


Category5e 90度出しモジュージャック
NSJ5E-90D成端手順

部品構成




使用工具




適用ケーブル

- ・導体外径 : 24AWG (φ0.51mm) 単線
- ・絶縁体外径 : φ0.88mm～φ0.97mm
- ・ケーブル外径 : φ6.2mm以下


成端手順




◆ケーブル外被を約40mm剥きます。




◆整線キャップにケーブルを固定します。



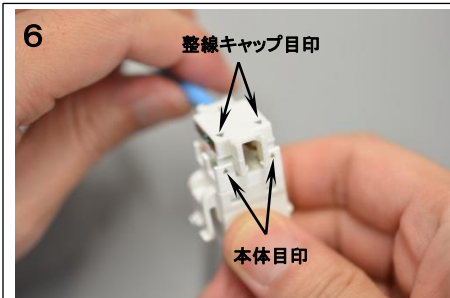

◆結線ラベルに従って整線します。




◆全てのペアを整線します。




◆余分な心線を整線キャップ端でカットします。




◆整線キャップと本体の目印を参考にして勘合向きを確認し、仮留めします。



◆成端工具(印刷有り)に乗せます。



◆テコの原理を利用し、整線キャップと本体を勘合させます。



◆完成です。